

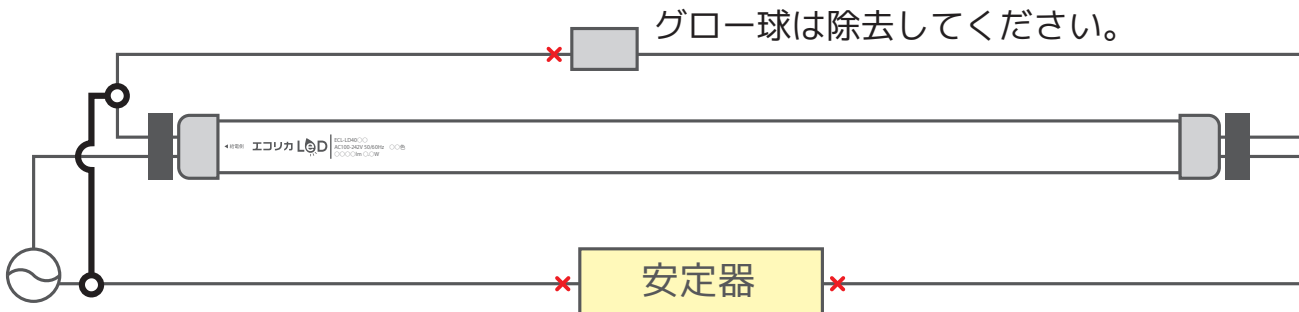
40形・20形の場合 配線替えは電気工事有資格者にご依頼ください

○—○ 結線作業

配線カット ✕

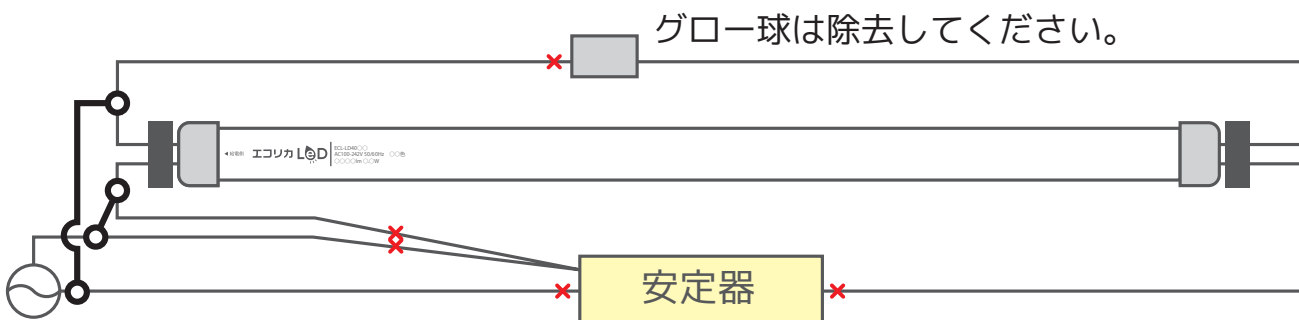
■ グロータイプ

AC100/200V(50/60Hz)



■ グロータイプ昇圧型

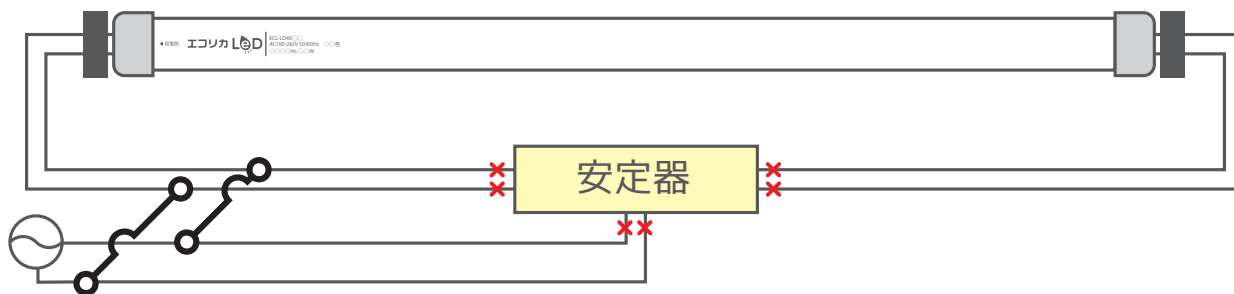
AC100/200V(50/60Hz)



■ ラピッドタイプ

■ インバータータイプ

AC100/200V(50/60Hz)



※安全を考慮して余分な配線は全て切断してください

40形・20形の場合 配線替えは電気工事有資格者にご依頼ください

■ラピッド2灯式器具配線図

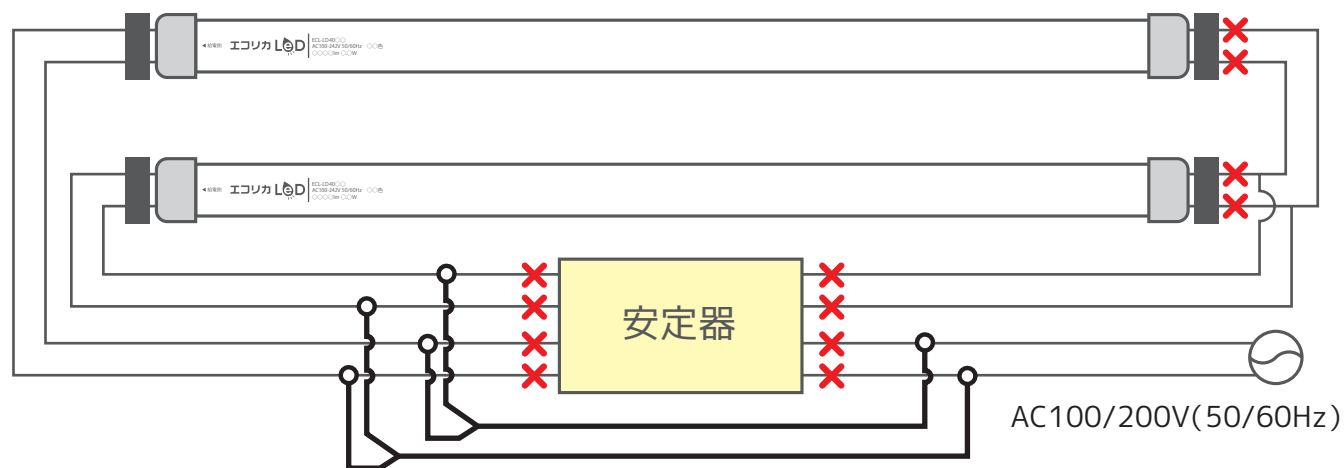

■インバーター2灯式器具配線図

(多少違いがある場合がございます)

■直結工事配線図

○—○ 結線作業

配線カット ✕



※安全を考慮して余分な配線は全て切断してください

110形の場合 配線替えは電気工事有資格者にご依頼ください

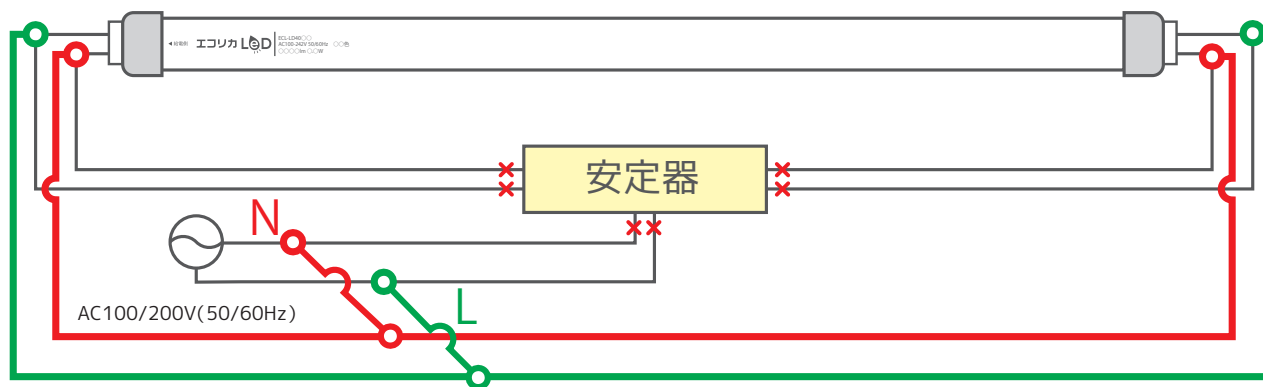
N  L  結線作業

配線カット ✕

■ラピッドタイプ

■インバータータイプ

右図のようにAC100VもしくはAC200Vの電源のNライン/Lラインに本製品の両側を直接配線します。



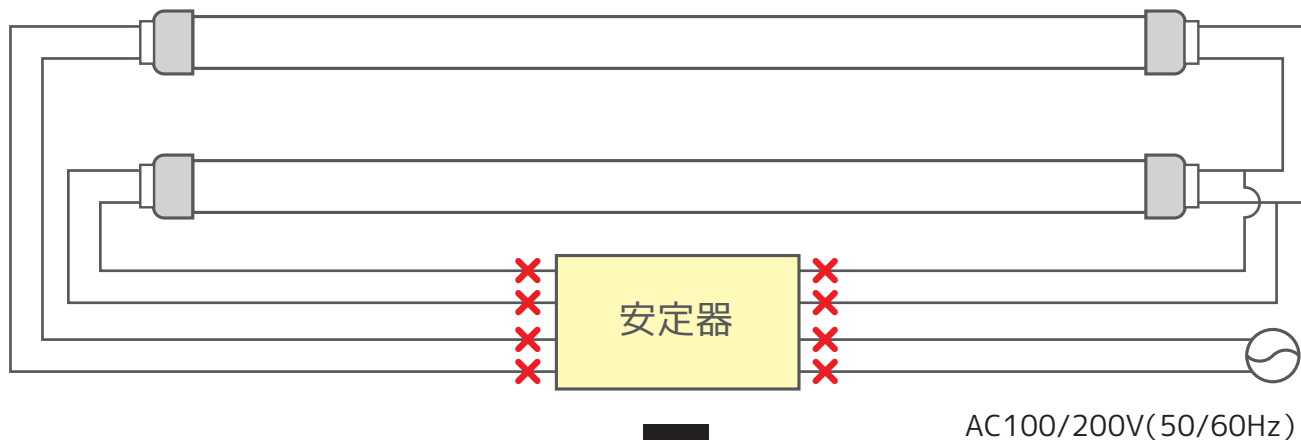
※安全を考慮して余分な配線は全て切断してください

110形の場合 配線替えは電気工事有資格者にご依頼ください

■ラピッド2灯式器具配線図

(多少違いがある場合がございます)

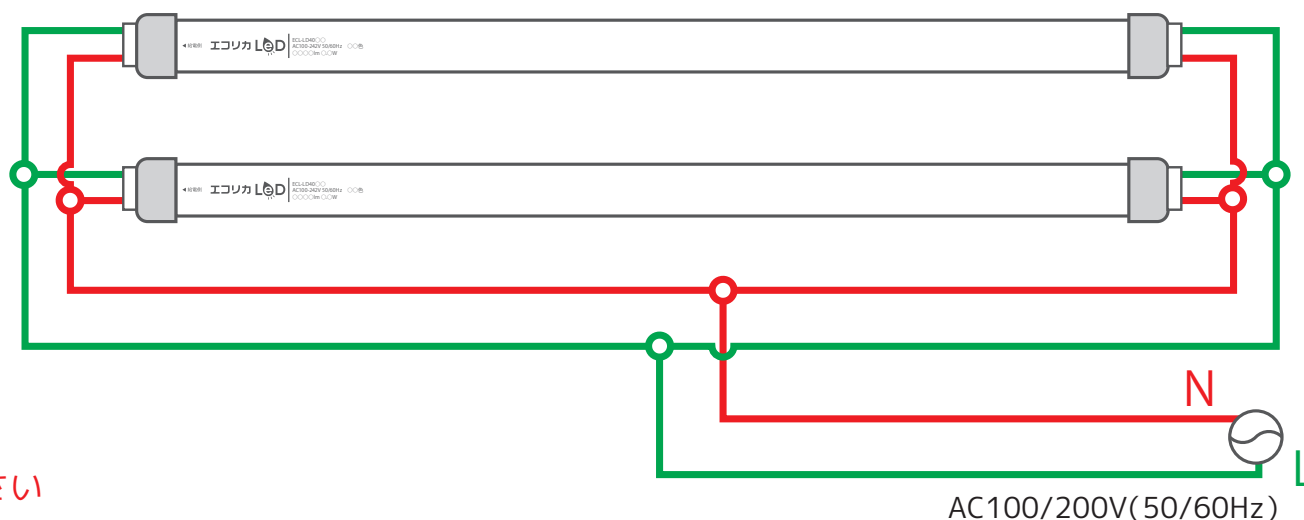
配線カット ✕



■直結工事配線図

N ○ — L ○ — 結線作業

右図のようにAC100VもしくはAC200Vの電源のNライン/Lラインに本製品の両側を直接配線します。



※安全を考慮して余分な配線は全て切断してください